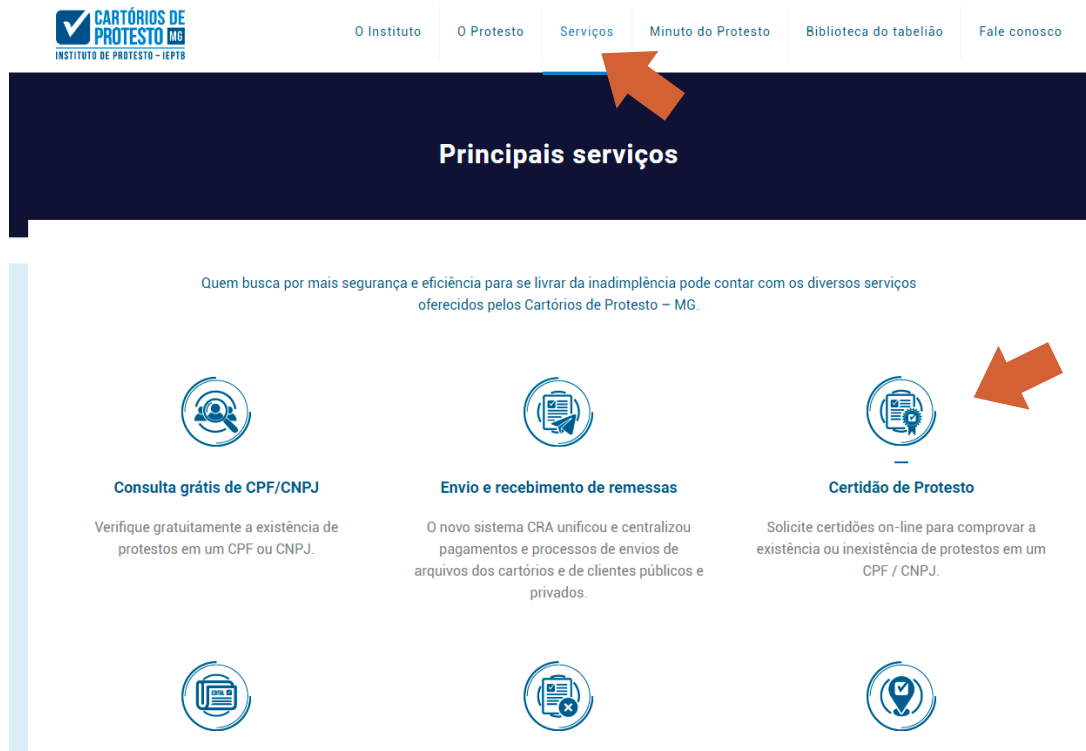


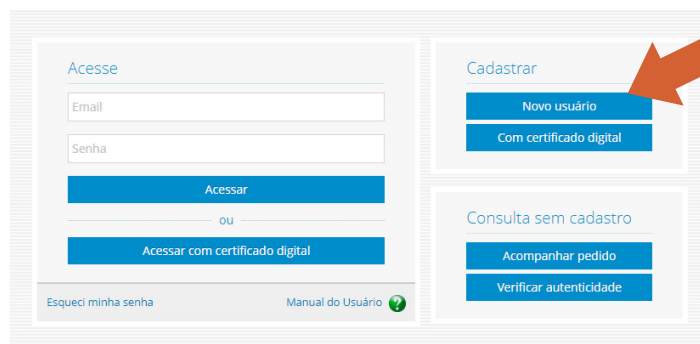
MANUAL PARA SOLICITAÇÃO DE CERTIDÃO

Instruções

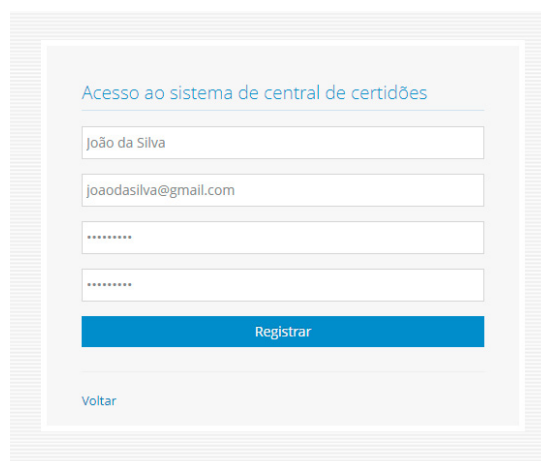
1. Acesse o link: protestomg.com.br;
2. Clique no menu de Serviços;
3. Na página de serviços, clique em: “Certidão de Protesto”;



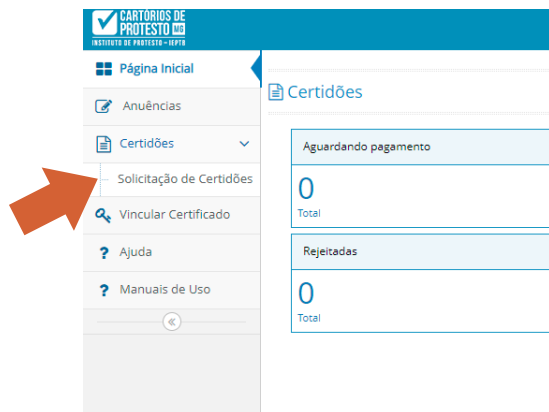
4. Vá em “Cadastrar” e clique em “Novo usuário”;



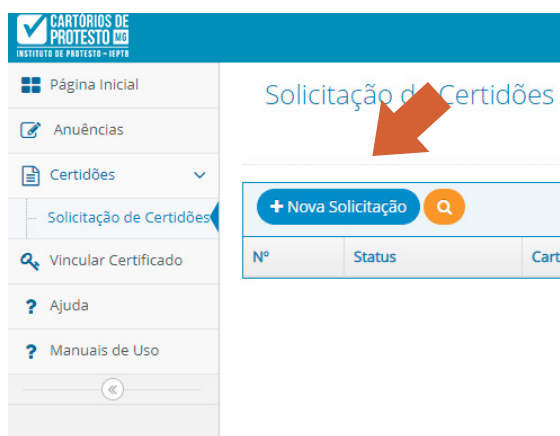
5. Preencha todas as informações necessárias para criar seu cadastro;



6. Após o cadastro, clique em “Certidões” > “Solicitação de Certidão”;



7. Clique em “Nova Solicitação”;



8. Preencha todos os campos com os dados do solicitante;

Dados do Solicitante

Nome/Razão Social do solicitante Email do solicitante CPF/CNPJ do solicitante Telefone
Usar somente números

CEP Logradouro Número

Complemento Bairro Estado Cidade

Dados da Certidão

Nome/Razão Social CPF/CNPJ
Usar somente números

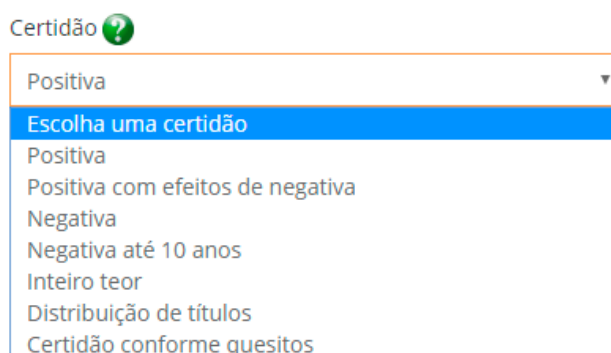
Certidão Cidade

VALORES
Emolumentos: R\$ 0
Serviço: R\$ 0
Total: R\$ 0

Declaro que as informações aqui fornecidas estão corretas e são de minha inteira responsabilidade.

Salvar solicitação

9. Ao preencher os Dados da certidão, escolha o “Tipo de Certidão”.



10. Escolha a cidade onde deseja retirar a certidão;

Cidade

Belo Horizonte

Araxá

Arcos

Areado

Arinos

Baependi

Bambuí

Barão de Cocais

Barbacena

Barroso

Belo Horizonte

11. Escolha o cartório;

Cartório

Belo Horizonte - 1º Tabelionato de Protesto

Escolha um cartório

Belo Horizonte - 1º Tabelionato de Protesto

Belo Horizonte - 2º Tabelionato de Protesto

Belo Horizonte - 3º Tabelionato de Protesto

Belo Horizonte - 4º Tabelionato de Protesto

12. Ao final, escolha a forma de retirada da certidão e clique em “Salvar solicitação”.

* Tipo de envio

- Retirar a certidão no cartório
- Envio pelos correios - será cobrado o valor do frete.
- Certidão assinada digitalmente.